

*Sostenibilità e innovazione nella filiera agroalimentare e della
pesca*

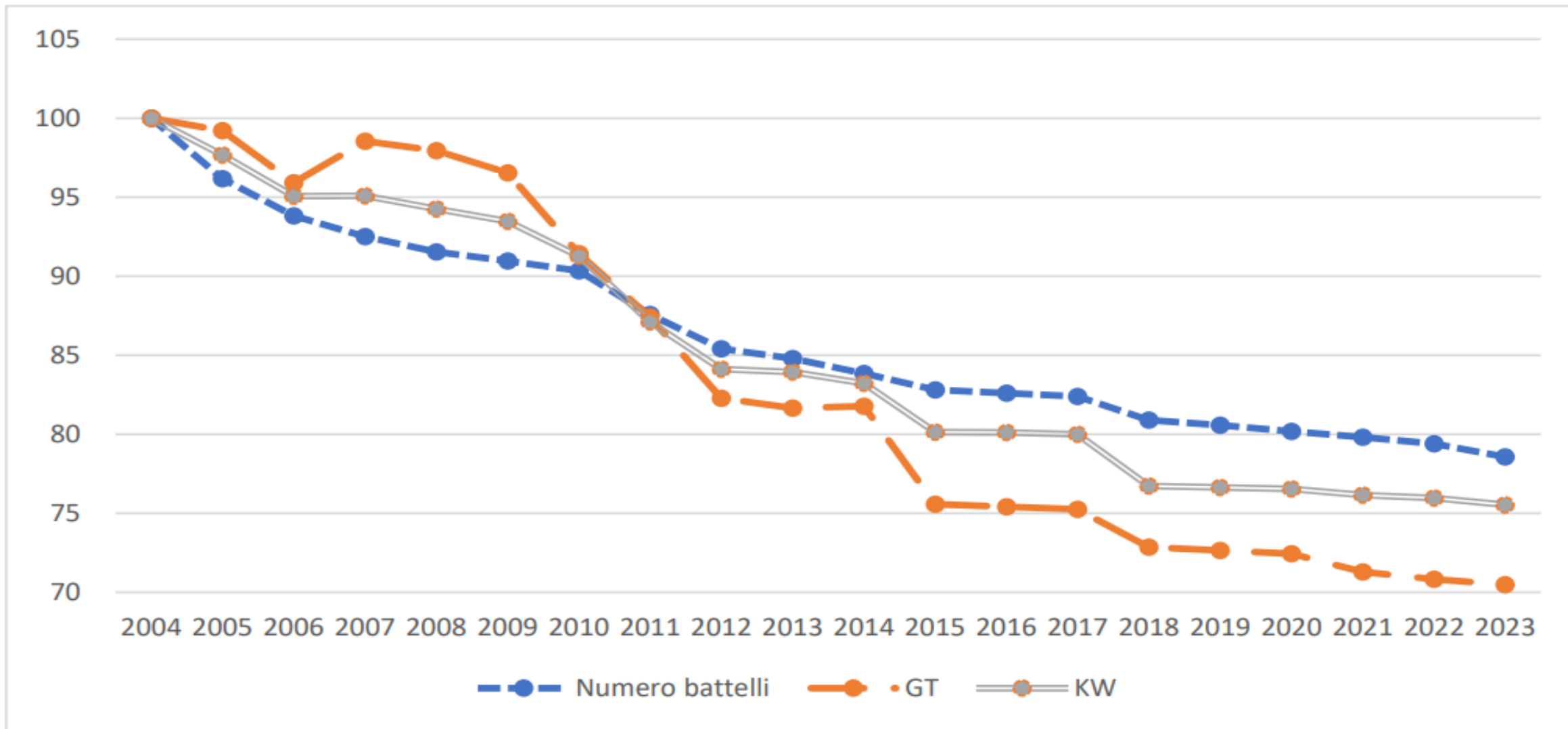
La pesca italiana nel Mediterraneo, centralità e possibili sviluppi

Giampaolo Buonfiglio
Presidente AGCI-Agrital

Tab. 4 - Flotta per sistemi di pesca, anno 2023

Sistemi di pesca	Battelli	GT	KW	% Battelli	% GT	% kW
Strascico e Rapido (DTS e TBB)	2.042	85.438	432.077	17,48%	60,44%	47,17%
Draghe idrauliche (DRB)	714	9.403	77.185	6,11%	6,65%	8,43%
Volante (TM)	99	6.988	36.592	0,85%	4,94%	4,00%
Circuizione (PS)	328	6.935	42.936	2,81%	4,91%	4,69%
Palangari (HOK)	348	6.721	56.410	2,98%	4,75%	6,16%
Piccola pesca (PGP)	8.130	17.988	249.420	69,58%	12,73%	27,23%
Flotta tonniera	21	4.623	14.772	0,18%	3,27%	1,61%
Flotta mediterranea	11.682	138.096	909.393	99,97%	97,69%	99,29%
Strascico (DTS)	2	1.126	2.829	0,02%	0,80%	0,31%
Circuizione (PS)	1	2.137	3.690	0,01%	1,51%	0,40%
Flotta oceanica	3	3.263	6.519	0,03%	2,31%	0,71%
ITALIA	11.685	141.359	915.912	100,00%	100,00%	100,00%

Fig. 1 Andamento della flotta da pesca dal 2004 al 2023



Tab. 9 - Catture e ricavi per sistema di pesca, anno 2023

Sistemi di pesca	Catture (t)	Catture %	Ricavi (mln €)	Ricavi %
Circuizione (PS)	11.793,95	10,14%	25,42	3,70%
Circuizione (BFT)	3.872,00	15,59%	46,46	7,57%
Draghe idrauliche (DRB)	18.132,72	3,33%	52,03	6,76%
Palangari (HOK)	5.400,02	4,64%	37,90	5,51%
Piccola pesca (PGP)	18.974,20	16,32%	156,56	22,77%
Strascico e Rapido (DTS e TBB)	38.539,23	33,14%	309,22	44,97%
Volante (TM)	19.564,66	16,83%	60,06	8,73%
TOTALE	116.276.79	100.00%	687.65	100,00%

Fig. 3 - Andamento della produzione e dei ricavi dal 2004 al 2023 (anno base 2004)

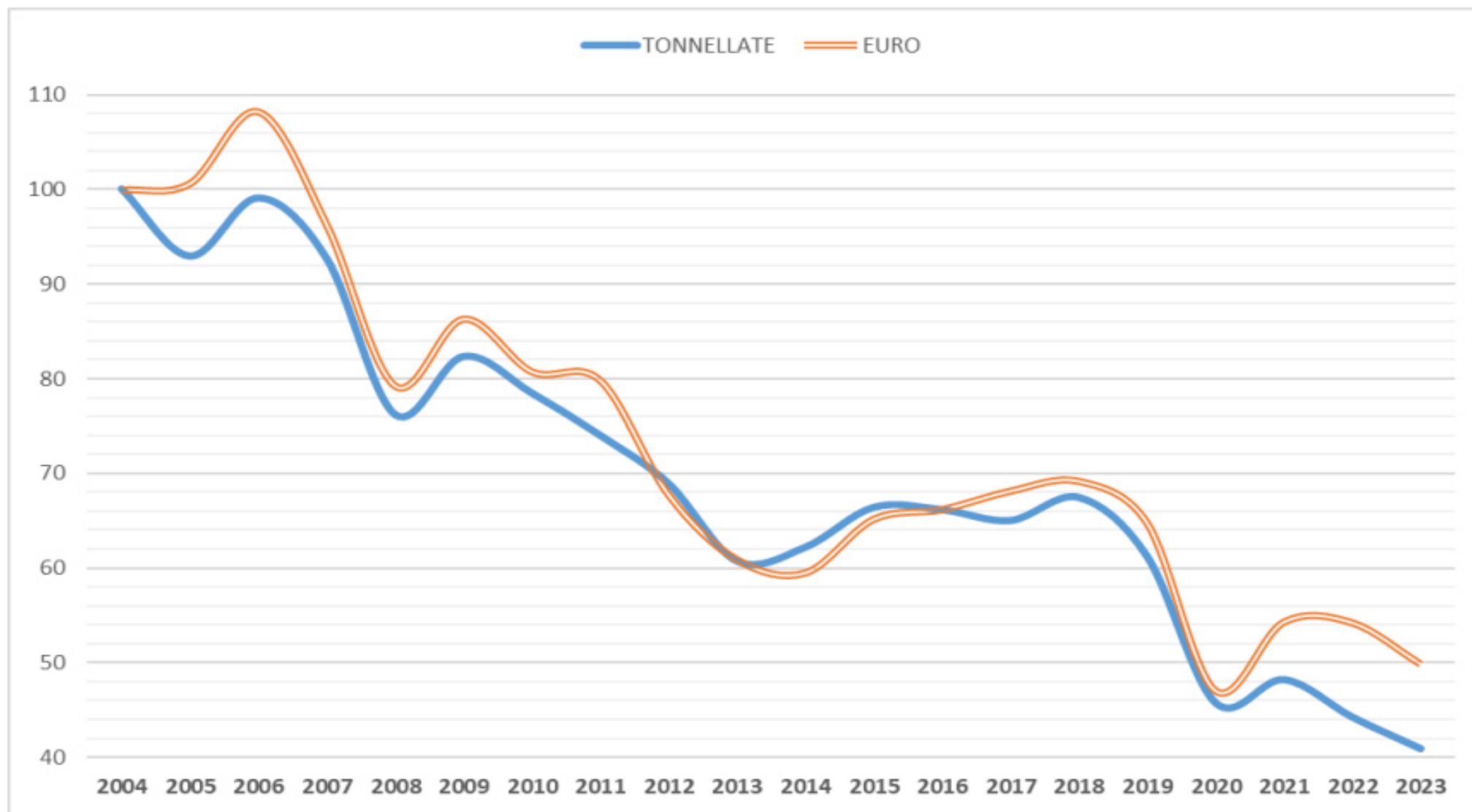
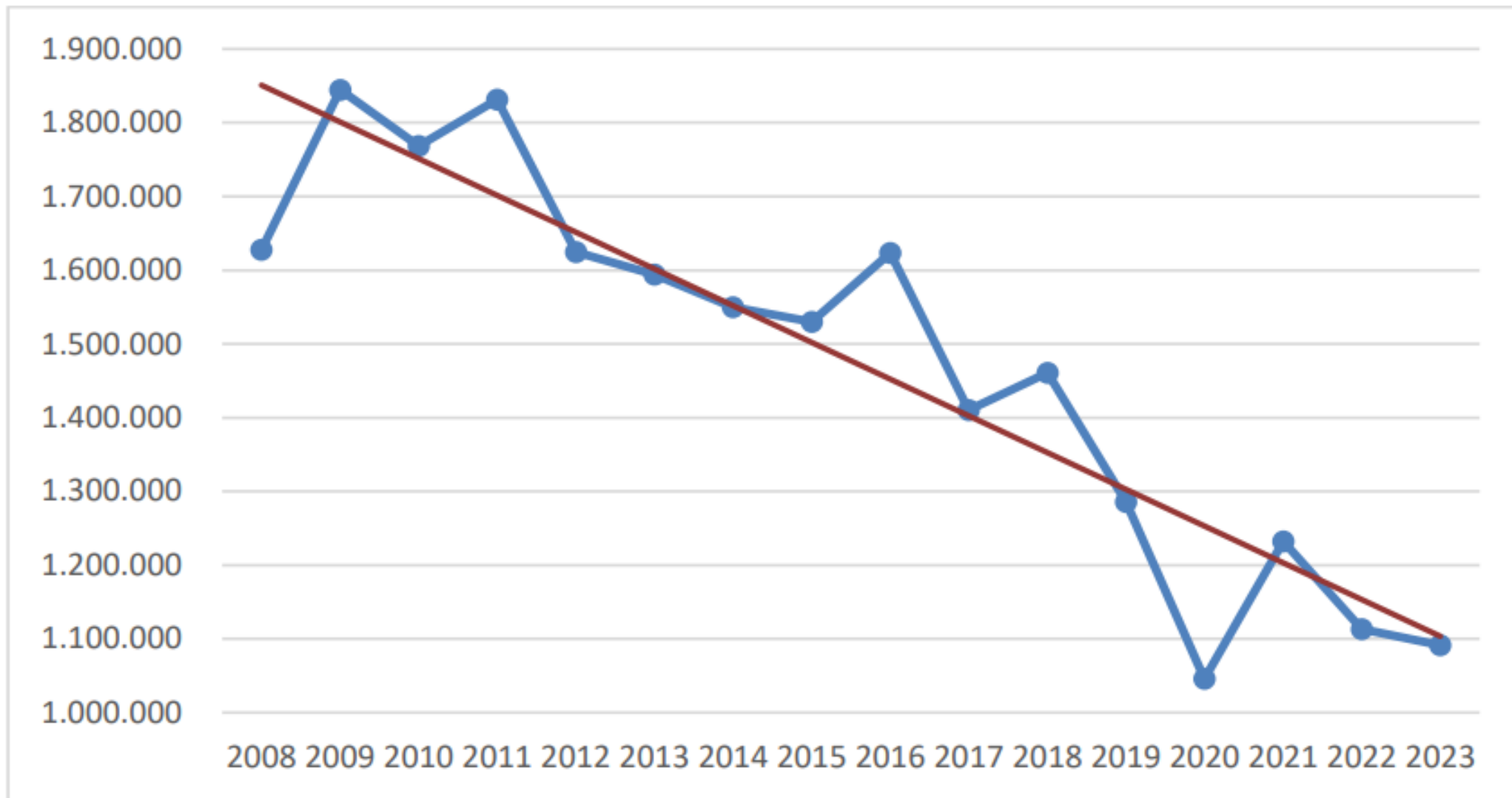


Fig. 5 - Andamento dei giorni di pesca totali della flotta da pesca dal 2008 al 2023



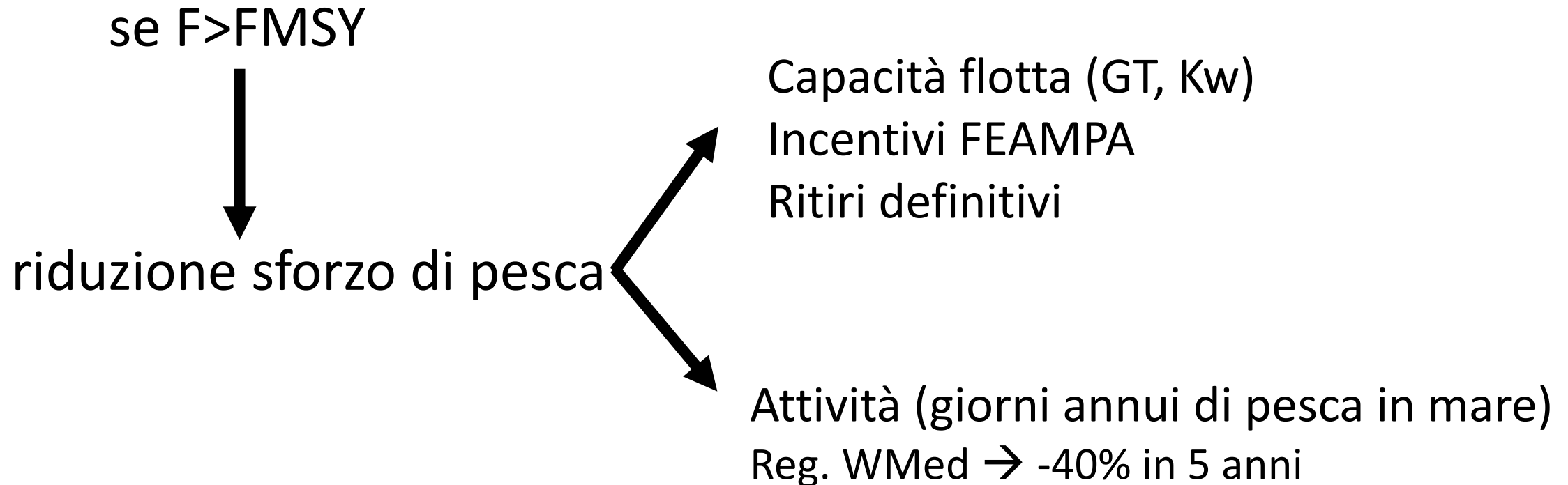
FATTORI E COFATTORI CHE INFLUENZANO LO STATO DELLE RISORSE ITTICHE (e la diminuzione delle catture)



- **Riduzione della flotta** (capacità: GT, Kw)
- **Riduzione attività di cattura in mare** (giorni annui) per regolamenti UE
- **Politiche di limitazione per stocks in sofferenza** (tonno; gamberi di profondità; piccoli pelagici)
- **Cambiamenti climatici**
- **Riduzione produttività primaria per diminuzione nutrienti nei reflui** (Direttiva Nitrati UE)
- **Specie aliene invasive predatrici**
- **Degrado ambientale** (inquinamento)
- **Variazione risorse ittiche come conseguenza cambiamenti rapporti prede-predatori**
- **Pesca illegale**
- **Riduzione areali accessibili per vincolistica e politica di conservazione** (AMP; NAT2000) anche in relazione all'espansione di altri usi del mare (eolico)

VALUTAZIONE STATO RISORSE ITTICHE (Raccolta dati ex FEAMPA)

- **Mortalità da pesca del singolo stock (F)**
- **Mortalità da pesca per massima cattura sostenibile (MSY)**



- **Riduzione di attività annua**
- **Arresti temporanei continuativi stagionali**
- **Chiusure spazio-temporali**
- **Cattura massima annua/stock** (gamberi di profondità; piccoli pelagici)
- **Quote** (tonno)

- **Piani di gestione per sottobacini vasti:**
Mediterraneo occidentale, centrale, orientale, Adriatico (ogni sottobacino contiene più GSA*)
- **Misure dei Piani di Gestione uguali per più GSA**
(stessa terapia per quadri clinici differenti)
- **Stock ittici in lenta ripresa ma non in MSY** → riduzione ulteriore dei giorni annui per lo strascico (da -40% in 5 anni a??) → crisi delle imprese, demolizioni, chiusure
- **Perdita di occupazione (-16% in 10 anni), mancanza di ricambio generazionale, scarsa redditività, bassa qualità della vita, mancanza di formazione, incapacità di investimento ed innovazione**

*Geographical Sub Area = aree omogenee

ALTERNATIVE: CAMBIARE APPROCCIO AL MODELLO DI GESTIONE

- **Adozione approccio ecosistemico nella valutazione delle risorse**
- **Disaggregazione dei dati e dei piani di gestione da bacini vasti a singole GSA**
- **Definizione del quadro conoscitivo GSA:**
 - Risorse ittiche
 - Ambiente: vincolistica (AMP, NAT2000)
 - Flotta
 - Porti
 - Mercati
 - Logistica e infrastrutture
 - Imprese
 - Occupati
 - Mezzi di controllo
 - Buone pratiche
 - Pesca illegale
- **Misure specifiche/GSA realistiche e gestibili**
- **Progettazioni FEAMPA, sperimentazione, quote, stocks e cogestione**

ALTRI 11 PUNTI DA AFFRONTARE PER FAR VIVERE LA PESCA ITALIANA

- **Stabilizzazione ammortizzatori sociali – Politiche del lavoro**
- **Pianificazione Spaziale Marittima**
- **Fondo di Solidarietà**
- **Rilancio dei contratti di Filiera e Incentivi Aggregazioni (cooperative, OP)**
- **Strumenti per Transizione Energetica**
- **Innovazioni tecniche per riduzione impatti su stocks e ambiente**
- **Accesso al credito**
- **Formazione dei pescatori**
- **Sistema sanzionatorio**
- **Giurisdizione Acque Mediterraneo**
- **Rafforzamento organico DG Pesca MASAF**